




한국전문소생술 심화(대한심폐소생협회) 과정

과정 이름	KALS Experienced Provider Course
과정 설명	기존의 KALS provider과정에서 다루는 병원내 심정지 상황에 추가로 응급실이나 중환자병동에서 심정지 전 발생할 수 있는 다양한 부정맥과 임상상황들에 대한 내용을 보다 comprehensive하게 접근하는 심폐소생술 교육과정입니다.
교육생 대상	◎ 의사, 간호사, 1급 응급구조사
프로그램	[첨부 1. KALS EP 프로그램] 참조
총 시간	약 8시간
과정 준비물	<p>1) KALS Provider Manual</p> <div style="display: flex; align-items: center;">  <div style="margin-left: 20px;"> <ul style="list-style-type: none"> ● 교재명: 한국전문소생술 4 판 ● 판매처: 군자출판사 http://www.koonja.co.kr </div> </div> <p>2) Pretest 출력물 * 대한심폐소생협회 홈페이지→마이페이지→교육조회에서 풀이/제출/프린트</p> <p>3) 신분증</p>
술기/시뮬레이션 운영	한 조당 4~6명
강사 : 교육생	강사 1명당 최대 교육생 6명
마네킹 : 교육생	BLS 전용 마네킹 1대당 최대 교육생 2명/ ALS 전용 마네킹 1대당 최대 교육생 6명
제세동기 : 교육생	수동제세동기 1대당 최대 교육생 6명
평가	<p>1) 술기평가: TROICA(Training of In-hospital Cardiac Arrest) test (총점 36점 중 30점 이상 (84% 이상) 합격)</p> <p>2) 필기평가: Written test (총점 50점 중 42점 이상 (84% 이상) 합격)</p> <p>*술기평가, 필기평가(2가지) 모두 통과하여야 최종 합격.</p>
수료증 (회비)	<p>유효기간은 2년입니다. 발급비는 2만원(20,000원)입니다. 수료증은 eCard로 발급되며, <홈페이지→마이페이지→교육조회> 에서 신청 및 출력.</p> <div style="display: flex; justify-content: space-around;"> <div style="border: 1px solid #ccc; padding: 5px; width: 45%;"> <p style="text-align: center;">KALS Experienced Provider</p> <p style="text-align: center;">홍길동</p> <p style="text-align: center;">위 사람은 대한심폐소생협회 전문소생술(KALS) 심화 교육과정을 수료하였습니다.</p> <p style="text-align: center;">2022-05-01 2024-05-01 수료일 만료일</p>  </div> <div style="border: 1px solid #ccc; padding: 5px; width: 45%;"> <p style="text-align: center;">KALS Experienced Provider</p> <p style="text-align: center;">HONG, KIL DONG</p> <p style="text-align: center;">The above individual has completed the KALS Experienced Provider Course of KACPR.</p> <p style="text-align: center;">2022-05-01 2024-05-01 Issue Date Expiration Date</p>  </div> </div>
Renewal 과정	별도의 renewal 과정 프로그램이 없으며, New 과정으로 이수 받으면 됩니다.

Korean Advanced Life Support Experienced Provider Course

시간	min	강의내용	방법
09:00~09:10	10	Registration, Introduction, Pretest 확인	강의
09:10~10:10	60	Course overview of KALS EP	강의
		Recognition and Team Activation/ Defibrillation, IV/IO	Compression and Bag-valve mask Advanced Airway: LT,LMA,ETT
10:10~10:40	30	1조	2조
10:40~11:10	30	2조	1조
11:10~11:20	10	Break Time	
		RRT/MET simulation: Tachycardia and Bradycardia	
		Tachycardia with Pulse	Bradycardia with Pulse
11:20~12:00	40	1조	2조
12:00~12:40	40	2조	1조
12:40~13:30	50	Lunch	
13:30~13:50	20	Team Approach	강의
		KALS-EP MET/RRT with TROICA	
13:50~15:00	70	1조	2조
15:00~15:10	10	Break Time	
		Simulation Test	
15:10~16:10	60	1조	2조
16:10~16:20	10	Break Time	
16:20~17:00	40	Written Test	시험
17:00~17:20	20	Remediation and Wrap-up, Q&A	

